

# 回答状況(学校教育法第一条に基づく学校)

目標:敷地内禁煙率100% 現状:敷地内禁煙率**97.6%**

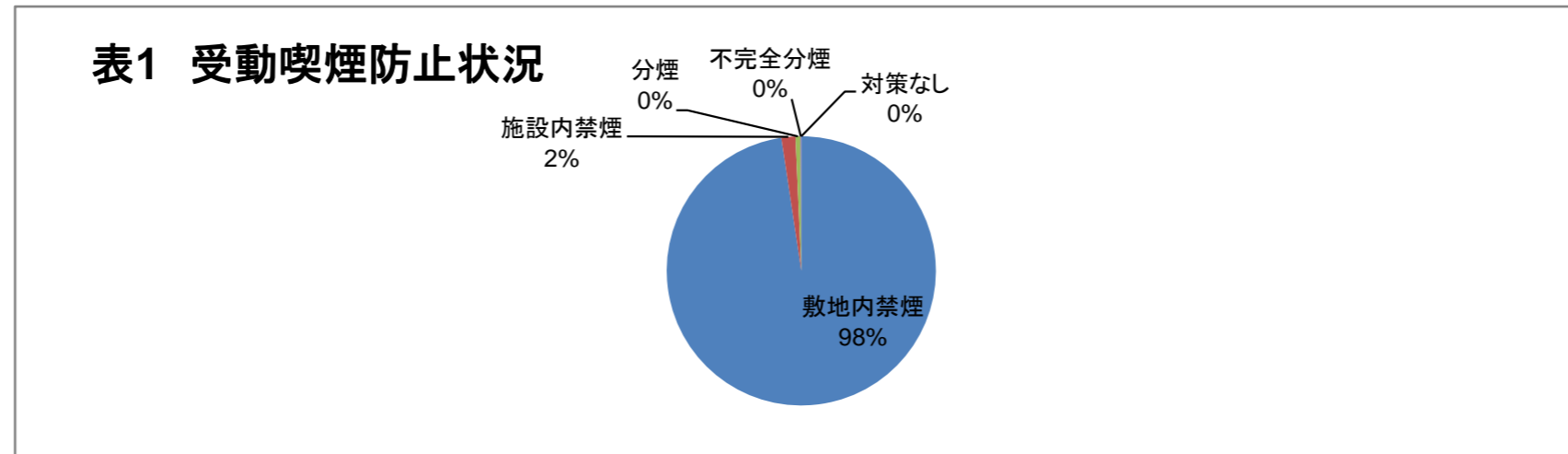
## 1 回答件数

施設分類	総数	幼稚園	小学校	中学校	高等学校	大学・短期大学	その他の学校
件数	1012	215	447	224	96	4	26

総数	県立	市町村立	国公立	私立
1012	108	796	6	102

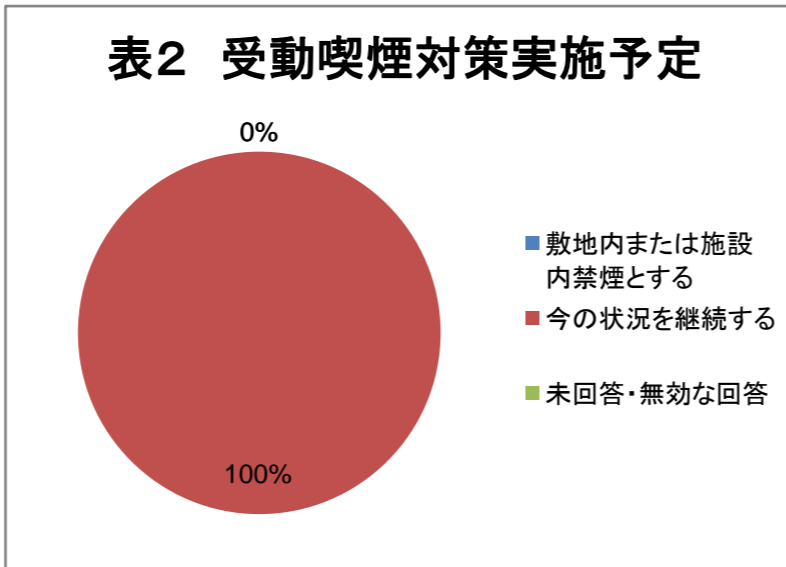
## 2 問2 受動喫煙防止状況について(表1)

項目	回答数(件)	割合(%)
敷地内禁煙	988	<b>97.6</b>
施設内禁煙	17	1.7
分煙	6	0.6
不完全分煙	1	0.1
対策なし	0	0.0



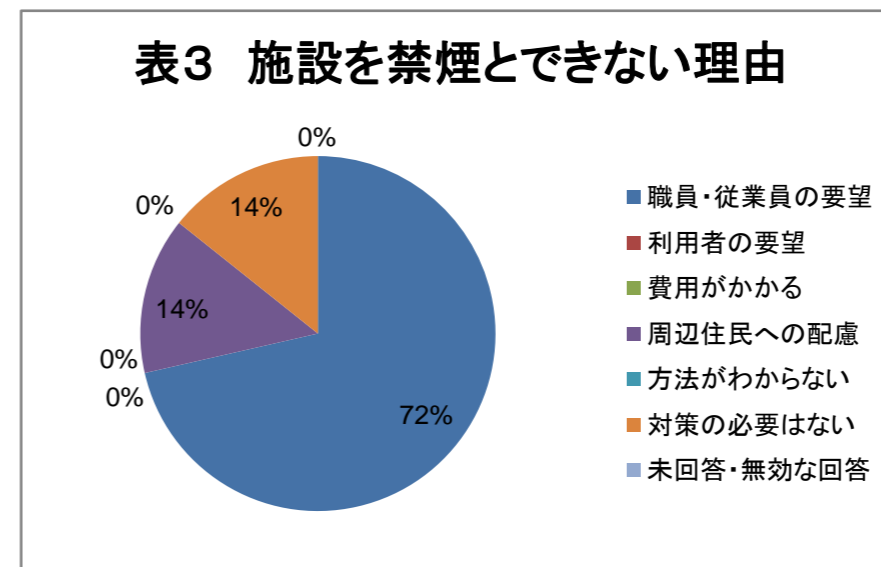
## 3 問3 受動喫煙対策実施予定について(表2)

項目	回答数(件)	割合(%)
敷地内または施設内禁煙とする	0	0
今の状況を継続する	7	100
未回答・無効な回答	0	0



## 4 問4 施設を禁煙とできない理由(表3)

項目	回答数(件)	割合(%)
職員・従業員の要望	5	71.4
利用者の要望	0	0
費用がかかる	0	0
周辺住民への配慮	1	14.3
方法がわからない	0	0
対策の必要はない	1	14.3
未回答・無効な回答	0	0



注:3、4は問2で「分煙」、「不完全分煙」、「対策なし」と回答した施設のみ回答

注:回答があった学校の回答結果より集計

注:数値は平成29年5月1日時点のものであるため、現状とは異なる可能性があります